

Отчет за финансовото състояние


Активи	Пояснение	31 декември 2015 '000 лв.	31 декември 2014 '000 лв.
Нетекущи активи			
Нематериални активи	6	7	17
Оборудване и активи в процес на изграждане	7	158	155
Инвестиционни имоти	8	9 312	-
Нетекущи активи		<u>9 477</u>	<u>172</u>
Текущи активи			
Търговски и други вземания	9	532	-
Пари и парични еквиваленти	10	52	-
Текущи активи		<u>584</u>	-
Общо активи		<u>10 061</u>	<u>172</u>

Съставил:


/Станислава Ставрева/

Изпълнителен директор:


/Илиан Данчев/

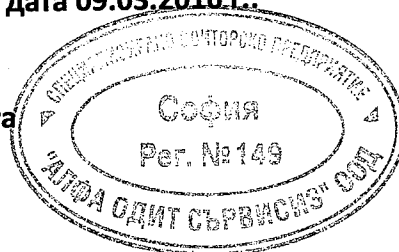


Дата: 26 февруари 2016 г.

Заверил съгласно одиторски доклад от дата 09.03.2016 г.:


Десислава Върбанова

Регистриран одитор, отговорен за одита



Отчет за финансовото състояние


(продължение)


Собствен капитал и пасиви	Пояснение	31 декември 2015 '000 лв.	31 декември 2014 '000 лв.
Собствен капитал			
Акционерен капитал	11.1	605	605
Неразпределена печалба / (Натрупана загуба)		3 401	(445)
Общо собствен капитал		4 006	160
Пасиви			
Нетекущи пасиви			
Дългосрочни заеми	13	5 397	3
Нетекущи пасиви		5 397	3
Текущи пасиви			
Краткосрочни заеми	13	482	-
Търговски и други задължения	14	170	3
Краткосрочни задължения към свързани лица	21.1	5	-
Задължения към персонала		1	6
Текущи пасиви		658	9
Общо пасиви		6 055	12
Общо собствен капитал и пасиви		10 061	172

Съставил:


/Станислава Ставрева/

Изпълнителен директор:


Илиан Лайдаров




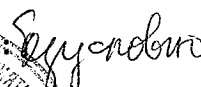
Дата: 26 февруари 2016 г.

Заверил съгласно одиторски доклад от дата 09.03.2016 г.:

Десислава Върбанова

Регистриран одитор, отговорен за одита






Отчет за печалбата или загубата
и другия всеобхватен доход
за годината, приключваща на 31 декември

	Пояснение	2015 '000 лв.	2014 '000 лв.
Приходи от продажби	15	72	-
Разходи за външни услуги	16	(35)	(12)
Разходи за персонала	12.1	(21)	(14)
Промяна в справедливата стойност на инвестиционни имоти	8	4 024	-
Разходи за амортизация	6,7	(10)	(10)
Други разходи	17	(16)	-
Печалба/(Загуба) от оперативна дейност		4 014	(36)
Финансови разходи	18	(168)	(1)
Печалба/(Загуба) за годината		3 846	(37)
Общо всеобхватна печалба/(загуба) за годината		3 846	(37)
Доход/(Загуба) на акция:		лв.	лв.
	19	6.36	(0.06)

Съставил: 
 /Станислава Ставрева/

Изпълнителен директор: 
 /Илиян Лангаров/
 BARNIA
 VARNNA



Дата: 26 февруари 2016 г.

Заверил съгласно одиторски доклад от дата 09.03.2016 г.: 

Десислава Върбанова
 Регистриран одитор, отговорен за одита



**Отчет за промените в собствения капитал
за годината, приключваща на 31 декември**

Всички суми са представени в '000 лв.

	Акционерен капитал	(Натрупана загуба)/ Неразпределена печалба	Общо собствен капитал
Салдо към 1 януари 2015 г.	605	(445)	160
Печалба за годината	-	3 846	3 846
Общо всеобхватна печалба за годината	-	3 846	3 846
Салдо към 31 декември 2015 г.	605	3 401	4 006

Всички суми са представени в '000 лв.

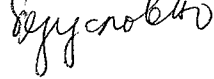
	Акционерен капитал	(Натрупана загуба)	Общо собствен капитал
Салдо към 1 януари 2014 г.	605	(408)	197
Загуба за годината	-	(37)	(37)
Общо всеобхватна загуба за годината	-	(37)	(37)
Салдо към 31 декември 2014 г.	605	(445)	160

Съставил: 
/Станислава Ставрева/

Изпълнителен директор: 
/Илиан Лангаров/



Дата: 26 февруари 2016 г.

Заверил съгласно одиторски доклад от дата 09.03.2016 г.: 
Десислава Върбанова
Регистриран одитор отговорен за одита




Отчет за паричните потоци
за годината, приключваща на 31
декември

Пояснение	2015 '000 лв.	2014 '000 лв.
Оперативна дейност		
Постъпления от клиенти	232	-
Плащания към доставчици	(32)	(14)
Плащания към персонал и осигурителни институции	(19)	(10)
Постъпления от възстановени данъци	446	
Плащания за данъци	(39)	-
Други постъпления от оперативна дейност	17	2
Нетен паричен поток от оперативна дейност	605	(22)
Инвестиционна дейност		
Придобиване на инвестиционни имоти	(6 254)	-
Нетен паричен поток от инвестиционна дейност	(6 254)	-
Финансова дейност		
Получени заеми	6 334	3
Плащания по получени заеми	(458)	-
Плащания на лихви	(127)	-
Други плащания от финансова дейност	(48)	-
Нетен паричен поток от финансова дейност	5 701	3
Нетна промяна в пари и парични еквиваленти	52	(19)
Пари и парични еквиваленти в началото на годината	-	19
Пари и парични еквиваленти в края на годината	10 52	-

Съставил: 
 /Станислава Ставрева/

Изпълнителен директор: 
 /Илиан Лангаров/

Дата: 26 февруари 2016 г.

Заверил съгласно одиторски доклад от дата 09.03.2016 г.: 
 Десислава Върбанова
 Регистриран одитор, отговорен за одита

